

Extensio



MADE IN FRANCE

15^{ans}
Garantie anti-corrosion



© Dimitri Lamour - Les KD, Rennes, Groupe Giboire



Mince & astucieux

Le gabarit optimisé des boîtes Extensio convient parfaitement aux espaces réduits avec beaucoup de boîtes aux lettres, tout en permettant la réception de petits colis, grâce à l'ouverture totale La Poste.

Afin de s'adapter au nombre de résidents et à vos contraintes architecturales, Extensio est disponible dans 24 configurations de 4 à 48 boîtes et dans différents modes de pose, en version intérieure ou extérieure. Les versions intérieures sont proposées sans volet.

+ Avantages



- ▶ encombrement réduit, particulièrement adapté aux halls avec beaucoup de boîtes aux lettres
- ▶ ouverture totale pour la réception de petits colis dans un espace réduit
- ▶ 3 hauteurs de portes disponibles et panachables

+ De services



my
RENZ
box

Offrez plus de services en ajoutant des boîtes à colis connectées e-Retrofit, en complément des boîtes aux lettres Extensio ! Vos résidents pourront ainsi recevoir jusqu'à 98% des colis issus du e-commerce et des services de proximité.

Modes de pose, intérieur ou extérieur



mural



encastré



piètement

Portes, panachage possible



FLat 110 AAR
370 mm x 110 mm
grade 3 - anti-vandalisme
acier 15/10^{ème}



FLat 220 AAR
370 mm x 220 mm
grade 3 - anti-vandalisme
acier 15/10^{ème}



FLat 330 AAR
370 mm x 330 mm
grade 3 - anti-vandalisme
acier 15/10^{ème}

Descriptif technique

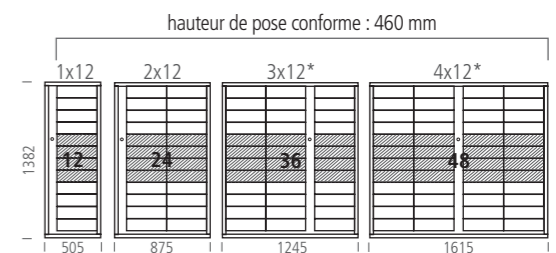
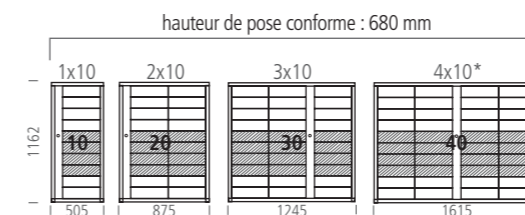
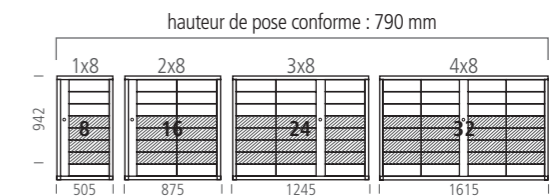
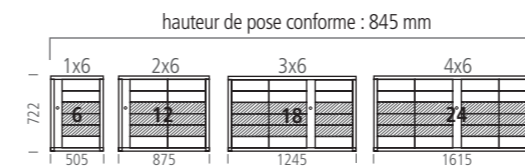
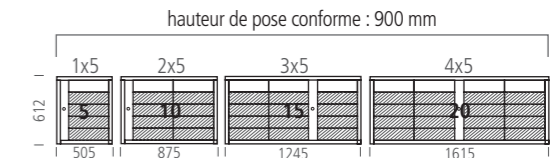
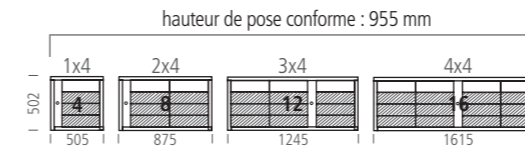
Boîtes aux lettres collectives de rénovation, Renz Extensio, intérieur ou extérieur, à ouverture totale, certifié loi Handicap, garanti anti-corrosion 15 ans. Acier revêtu bi-métal, poudre polyester. Alvéoles construites par cloisonnement et clipées sans soudure, habillage double enveloppe à chants angulaires. Dès 3 volumes de large : deux vantaux aluminium verrouillés par griffes toute hauteur, serrure provisoire à clé. Portes jointives FLat 110, 220, 330 panachables et de largeur 370 mm, anti-vandale grade 3 > 60 kg d'arrachement, avec volet aluminium en option. Profondeur utile 260 mm. Pack+ de mise en service avec tableau de clés.

Schémas d'installation

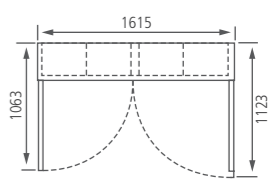
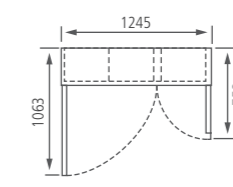
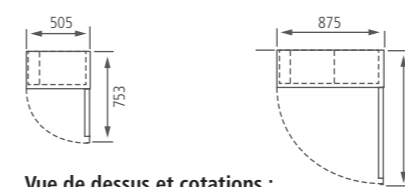
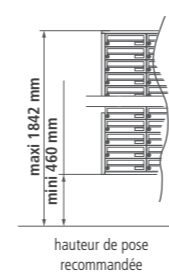
Dimensions pour des ensembles avec des portes FLat¹¹⁰ - *Modèles non disponibles sur piétements à visser



Pour une conformité à la loi handicap, respectez les hauteurs de pose indiquées ci-dessous du sol au bas de l'ensemble. Les zones hachurées correspondent aux boîtes situées dans la zone d'ergonomie (0,90 - 1,30 m). Pour plus d'information, consultez la page 98.



Cotes de débattement



Vue de dessus et cotations :

Encastrement : toutes les cotes s'entendent sans jeu. Profondeur : 309 mm.

Piètement à visser (voir schéma p. 57) : profilé de 105 x 45 mm, ajouter 90 mm en largeur (hors platine sur pied à visser).

Piètement à sceller (voir schéma p. 57) : - si disposition < 32 volumes, profilé de 80 x 40 mm, ajouter 80 mm en largeur.

- si disposition > 32 volumes, profilé de 105 x 45 mm, ajouter 90 mm en largeur.

Options



marquage décor



ajout volet



tableau d'affichage



tableau nominatif (1)



emplacement interphonie



porte borgne



case à publicité



3ème clé



gravure n° logement



toit incliné



matrîages serrures spécifiques



profilé d'encastrement



pied à visser / à sceller

(1) obligatoire à partir de 7 boîtes aux lettres