



## NOS DIMENSIONS

**1. Profondeur du bloc : 190 mm**

Portillon : H258 x L362 mm

Acier 15/10<sup>ème</sup>



**2. Profondeur du bloc : 250 mm**

Portillon : H120 x L362 mm

Acier 15/10<sup>ème</sup>



**3. Profondeur du bloc : 380 mm**

Portillon : H120 x L282 mm

Acier 15/10<sup>ème</sup>



## Essentia Métal

Dans la famille, je suis celle qui ai opté pour le tout métal. De taille variable, je contente les souhaits, les goûts de tout un chacun. Et puis, je suis pratique pour les immeubles à forte population, vous verrez. C'est mon « plus ». Ce qui me permet de recevoir et livrer votre courrier, en toute sécurité. Parce que c'est d'abord ce qui vous intéresse, non ?

# ESSENTIA MÉTAL



*Le tout acier, le tout sécurisé !*

**Suivant prescription norme NF d27 407.**

### Ossature

Conception monobloc à chants angulaires, sans soudure, en tôle d'acier 10/10<sup>ème</sup> laqué.

Séparations intérieures en tôle galvanisée.

### Porte collective

Tubes et profils d'acier mécano soudés et laqués par poudre polyester.  
 Fermeture avec serrure métallique provisoire.

### Portes individuelles

En acier laqué 15/10<sup>ème</sup> anti-effraction sur axe inox individuel interchangeable.

Entrée de courrier avec chicane antivol.

Serrure de sûreté avec came 30/10<sup>ème</sup> et 2 clés.

Porte-étiquette en polycarbonate moulé inaccessible de l'extérieur avec traitement UV.


Étiquette « Stop Pub ».

### Finition

Peinture en poudre thermodurcissable qualité polyester résistante aux UV suivant nos nuanciers acier Classique, Tendance ou Prestige.



## NUANCIER *classique*



1/



2/



3/



4/



5/



6/

1/ RAL 9005

2/ RAL 7024

3/ RAL 9006

4/ RAL 1019

5/ RAL 1015

6/ Autres coloris  
sur demande

# ESSENTIA MIXT

*Le décor bois donne un esprit de décoration et l'acier, la sûreté.*

**Suivant prescription norme NF d27 407.**

## Ossature

Structure monobloc à chants angulaires en panneau décor bois épaisseur 19 mm.

Chants de façade plaqués à la couleur.

## Porte collective

Tubes et profils d'acier mécano soudés et laqués par poudre polyester.

Fermeture avec serrure métallique provisoire.

## Portes individuelles

En acier laqué 15/10<sup>ème</sup> anti-effraction sur axe inox individuel interchangeable.

Entrée de courrier avec chicane antivol.

Serrure de sûreté avec came 30/10<sup>ème</sup> et 2 clés.

Porte-étiquette en polycarbonate moulé inaccessible de l'extérieur avec traitement UV.

Étiquette « Stop Pub ».

## Finition

Coloris suivant nos nuanciers Classique, Tendance Bois et Acier.

## NUANCIER classique



1/



2/



3/

1/ RAL 1015

2/ RAL 9006

3/ RAL 9011



4/



5/



4/ Hêtre du Tyrol

5/ Merisier

6/ Autres coloris sur demande

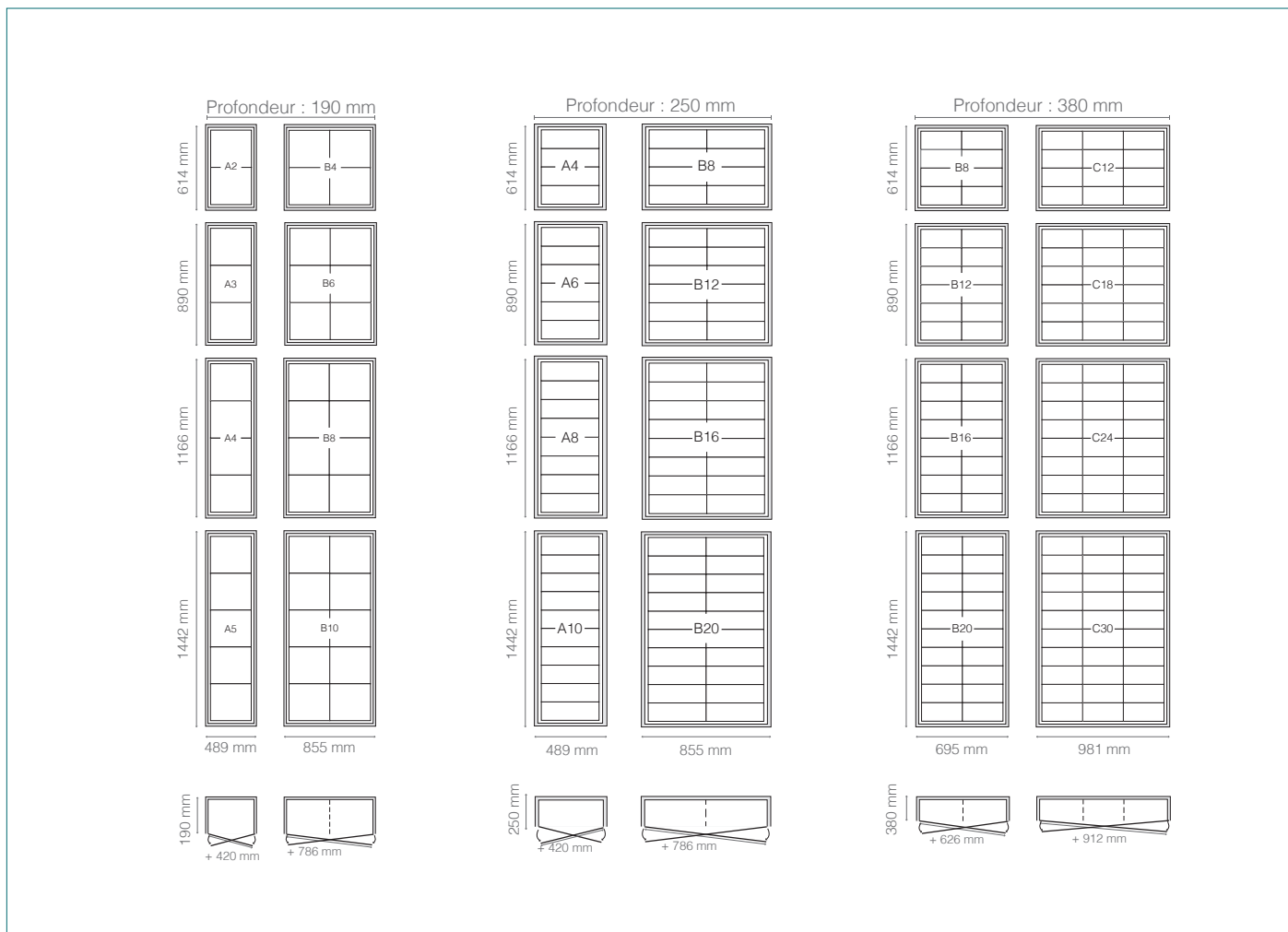


## Essentia Mixt

Comme je suis indécise, j'ai choisi de jumeler bois et acier. Ça donne un rendu plutôt sympa, vous verrez.

Je peux peut-être avoir l'air douce au premier abord, mais vous réaliserez vite que je suis une vraie dure en-dedans. Il faut toujours gratter avant de découvrir la personnalité de quelqu'un. C'est ce qui charme les gens qui nous entourent...

# ESSENTIA MÉTAL / MIXT / MÉLAM



## OPTIONS POUR LES 3 MODÈLES





## NOS DIMENSIONS

**1. Profondeur du bloc : 190 mm**

Portillon : H258 x L362 mm  
Épaisseur du portillon : 19 mm



**2. Profondeur du bloc : 250 mm**

Portillon : H120 x L362 mm  
Épaisseur du portillon : 19 mm



**3. Profondeur du bloc : 380 mm**

Portillon : H120 x L282 mm  
Épaisseur du portillon : 19 mm



## Essentia Mélam

On m'a ponçée, rabotée pour me permettre de faire ce que j'aime vraiment. Me sentir utile à quelque chose, à quelqu'un. Et c'est ce qui se passe dans quasiment tous les cas.

D'abord vous êtes contents d'avoir trouvé les boîtes aux lettres qu'il vous fallait. Et puis, si en plus elles font du bon boulot, c'est le paradis sur Terre, n'est-ce pas ?


On accueille le facteur, on réceptionne votre courrier, on vous le garde précieusement et on vous le restitue, lorsque vous frappez à notre porte.

Ça vous fait plaisir, ça nous fait plaisir. C'est tout simplement parfait.

# ESSENTIA MÉLAM



## NUANCIER *classique*



*Le décor bois donne un esprit de décoration et l'acier, la sécurité.*

**Suivant prescription norme NF d27 407.**

### Ossature

Structure monobloc à chants angulaires en panneau décor bois épaisseur 19 mm.  
Chants de façade plaqués décor.

### Porte collective

Tubes et profils d'acier mécano soudés et laqués par poudre polyester.  
Fermeture avec serrure métallique provisoire.

### Portes individuelles

Anti-effraction en **panneaux médium épaisseur 19 mm décor bois**, sur axe inox individuel interchangeable.

Serrure de sûreté avec came 30/10<sup>ème</sup> et 2 clés.

Porte-étiquette en makrolon moulé inaccessible de l'extérieur avec traitement UV.

Étiquette « Stop Pub ».